

BONEPHONES

Мини безжични слушалки



РЪКОВОДСТВО ЗА УПОТРЕБА

Уважаеми клиенти,
Благодарим Ви, че закупихте нашия продукт.

Това ръководство се отнася до указанията за безопасност и инструкциите за експлоатация. Моля, прегледайте го внимателно преди да започнете употребата на този продукт.

ОПАКОВКАТА СЪДЪРЖА:

- 1 x Безжични слушали Bonephones
- 1 x Кабел за зареждане
- 1 x Ръководство за употреба



ХАРАКТЕРИСТИКИ

Вид: Мини безжични слушалки за спорт

Версия на Bluetooth: V5.0

Честота: 20 Hz-20 kHz

Обхват за връзка: до 10 метра

Чувствителност на микрофона: 42 dB

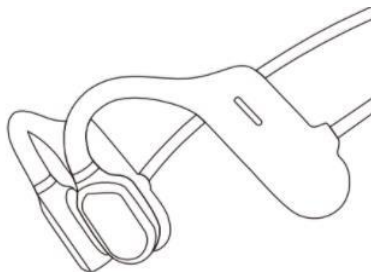
Батерия: 120mAh

Продължителност на работа: 7 ч

Време в режим на готовност: = 160 ч

Време за зареждане: = 1 ч

Входящо напрежение: \leq DC 5V



ПРЕДУПРЕЖДЕНИЯ

- Продължителното слушане на силна музика може да причини дискомфорт. Моля, по възможност използвайте средна сила на звука. Не използвайте висока сила на звука за дълги периоди от време.
- Използването на слушалки ще повлияе на възприемането на заобикалящата Ви среда. Бъдете по-внимателни, когато използвате слушалки.
- Не демонтирайте и не модифицирайте слушалките, тъй като това може да доведе до повреда или изгаряне.
- Не хвърляйте, не сядайте върху слушалките и не ги потапяйте във вода.
- Съхранявайте ги далеч от огън, влага и оборудване под високо налягане.
- Не са подходящи за деца под 3-годишна възраст, тъй като съдържат малки части.
- Не ги класифицирайте като битов отпадък. Моля, изпратете ги в местния пункт за рециклиране на електрическо оборудване.
- Забележка: компанията не поема никаква отговорност за загуба на лично имущество, причинена от нарушаване на горните предупреждения.

УКАЗАНИЯ ЗА ИНСТАЛИРАНЕ / как да ги носите

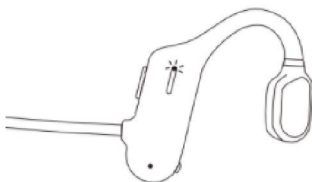


ЗАРЕЖДАНЕ

Зареждайте слушалките с USB адаптер с напрежение не по-високо от DC 5V. Адаптер с по-високо напрежение от DC 5V, ще доведе до повреда на слушалките.



При завършване на зареждането, светодиодният индикатор ще премине от зелено в бяло.

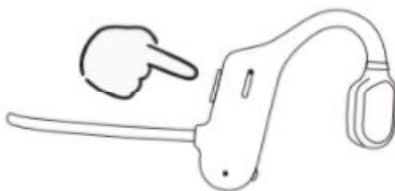


ИНСТРУКЦИИ ЗА УПОТРЕБА

ВКЛЮЧВАНЕ

При изключени слушалки, натиснете и задръжте бутона за 3 секунди, докато светодиодният индикатор започне да мига в зелено и бяло.

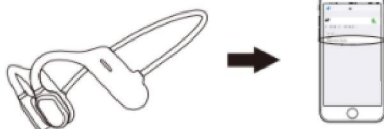
Резултат: Свързване при включване.



ВРЪЗКА С BLUETOOTH

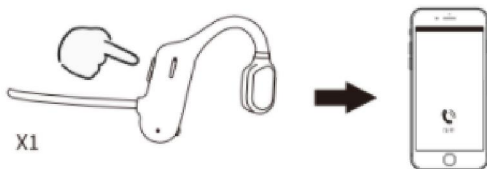
Отворете Bluetooth менюта на устройството си и изберете "OPENEAR duet"

Резултат: свързани.



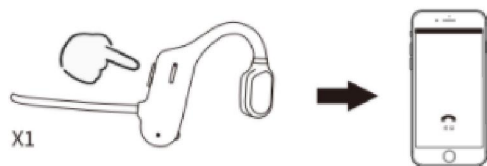
ОТГОВОР НА ПОВИКВАНЕ

Натиснете бутона веднъж.



КРАЙ НА ОБАЖДАНЕТО

Натиснете бутона веднъж.



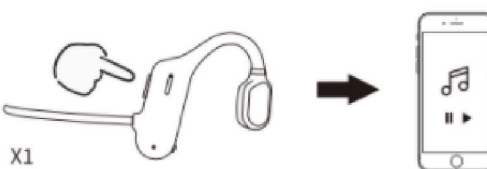
ОТКАЗ НА ПОВИКВАНЕ

Натиснете бутона два пъти.



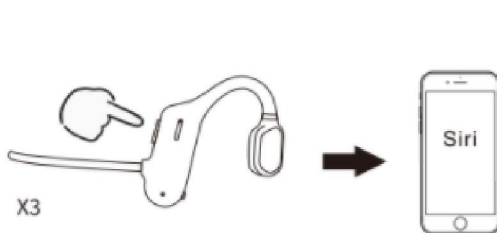
ВЪЗПРОИЗВЕЖДАНЕ/ПАУЗА НА МУЗИКАТА

Натиснете бутона веднъж.



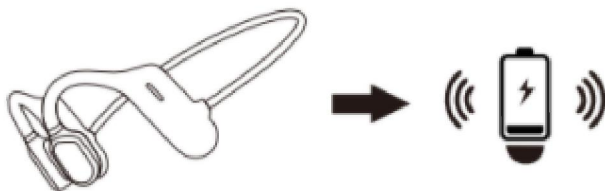
АКТИВИРАНЕ НА ГЛАСОВИЯ АСИСТЕНТ НА УСТРОЙСТВОТО

Бързо натиснете бутона три пъти.



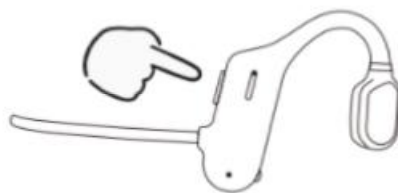
ИЗТОЩЕНА БАТЕРИЯ

В режим на работа, слушалките издават звук "dididi" на всеки 30 сек, когато батерията е под 10%.



ИЗКЛЮЧВАНЕ

При включени слушалки, натиснете и задръжте бутона за 3 секунди, докато белият светодиоден индикатор започне да мига. Резултат: изключване.



НУЛИРАНЕ НА НАСТРОЙКИТЕ

Натиснете и задръжте бутона за 25 сек.



ПОЧИСТВАНЕ И ПОДДРЪЖКА

Избършете слушалките и опорния пръстен с мека и суха кърпа.

Инструкции за рециклиране и изхвърляне



Този знак показва, че продуктът не трябва да се изхвърля с други битови отпадъци на територията на Европейския Съюз. За да намалите вредите за околната среда или човешкото здраве, причинени от неправилното изхвърляне на битови отпадъци, рециклирайте продукта, за да може частите му да бъдат използвани отново. За да върнете използваното устройство, моля, използвайте системата за връщане и събиране или се свържете с търговеца, от където е закупен продуктът. Той може да се погрижи за екологичното рециклиране на продукта.



Декларация на производителя, че продуктът отговаря на изискванията на приложимите директиви на Европейската Комисия.

Дистрибутор: HS plus, d.o.o
произход: Китай

Страна на